

nuevo **Cornisa de iluminación indirecta AXIOM®**




**Declare<sup>SM</sup>**  
Cumple con Living Building Challenge

**SUSTAIN™**  
Sistemas de plafón sustentables de alto desempeño

**50% ALUMINIO CONTENIDO RECICLADO**

LEED®	Objetivo de energía	Objetivo de emisiones de la construcción	Materiales regionales	Diseño flexible	EPD	Reciclabilidad/responsabilidad extendida del productor	Materiales de origen biológico	Contenido reciclado	Abastecimiento de materias primas	Calificación de la fuente de iluminación de los materiales	Baja emisión/materiales	Calidad de la iluminación	Acústica
✓	✓	✓	✓	✓	✓	✓	✓	✓	✓	✓	✓	✓	✓



**ATRIBUTOS CLAVE DE SELECCIÓN**

- La cornisa de iluminación indirecta Axiom® ofrece un desempeño predecible de iluminación
- La cornisa de iluminación indirecta Axiom es parte de la cartera Sustain™ y cumple con los estándares de sustentabilidad más estrictos de la actualidad
- Con nuestros socios de iluminación, esta solución prediseñada ofrece una variedad de opciones de cornisas de iluminación de plafón a muro y de plafón a plafón
- Garantía limitada de 10 años; garantía del sistema de 30 años

**LUMINARIAS**

Compatibles con:  
Axis Lighting, Litecontrol, Vode® Lighting.



**COLOR**



**SELECCIÓN VISUAL**

Especifique el número de artículo de la cornisa de iluminación indirecta  
Ejemplo: AXILLCWKD – cornisa de iluminación Axiom, plafón a muro, Knife Edge

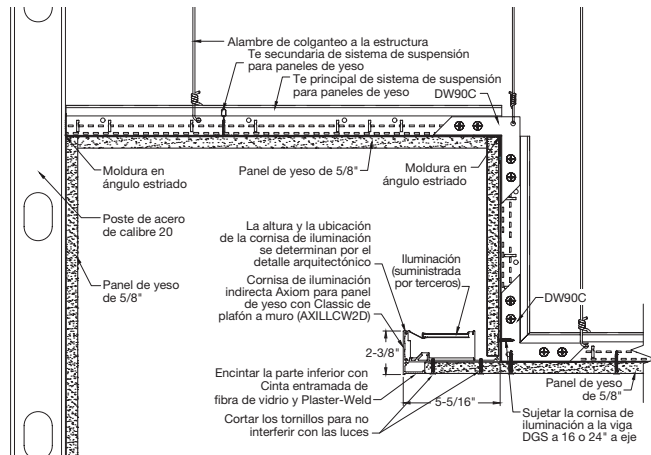
RECTA

Tipo de cornisa de iluminación*	Montaje	Detalle del borde
<input type="checkbox"/> AXILL __	--	--
	CC – Plafón a plafón CW – Plafón a muro	2D – Classic Edge para panel de yeso de 2" KD – Knife Edge para panel de yeso

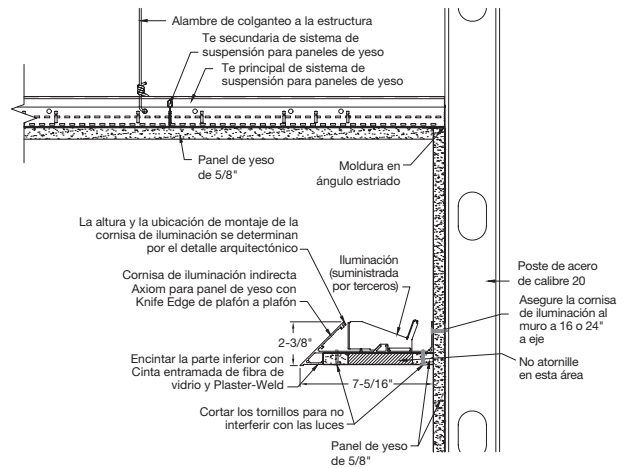
\* Las cornisas de iluminación tienen una longitud de 10'

**DETALLES**

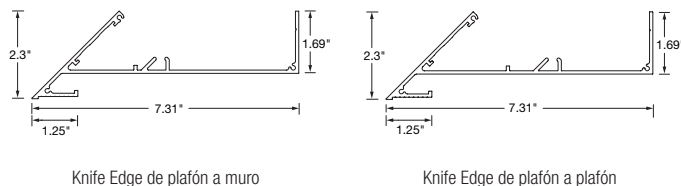
**Plafón a muro**



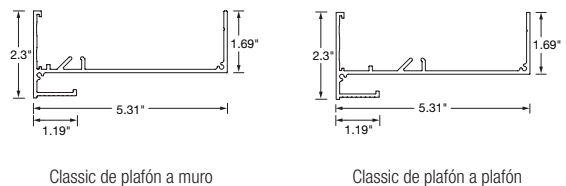
**Knife Edge de plafón a plafón**



**PERFILES para Knife Edge®**



**PERFILES para Classic**



**SELECCIÓN VISUAL**

Especifique el número de artículo de la cornisa de iluminación indirecta (NOTA: Solo use esta sección si necesita esquinas o retornos de remate en su proyecto)  
Ejemplo: AXILLCWKDIC – cornisa de iluminación Axiom, plafón a muro, Knife Edge, esquina interna

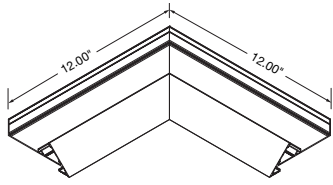
ESQUINAS

Tipo de cornisa de iluminación*	Montaje	Detalle del borde	Opciones
<input type="checkbox"/> AXILL __	--	--	--
	CC – Plafón a plafón CW – Plafón a muro	2D – Classic Edge para panel de yeso de 2" KD – Knife Edge para panel de yeso	IC – Esquina interior OC – Esquina exterior

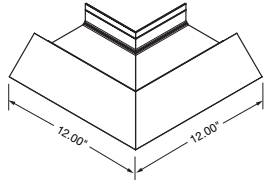
\* Las esquinas de la cornisa de iluminación tienen una longitud de 12" y un ancho de 12"

**ESQUINAS para perfiles Knife Edge®**

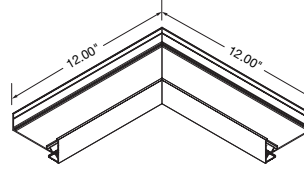
**ESQUINAS para perfiles Classic**



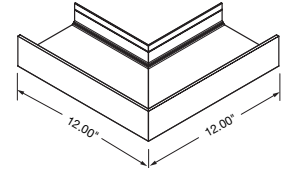
Esquina interior Knife Edge de plafón a muro



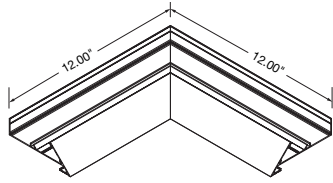
Esquina exterior Knife Edge de plafón a muro



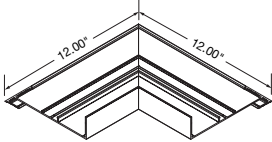
Esquina interior Classic de plafón a muro



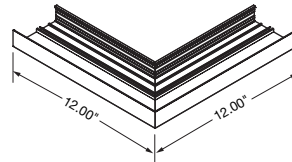
Esquina exterior Classic de plafón a muro



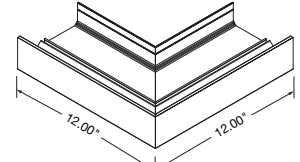
Esquina interior Knife Edge de plafón a plafón



Esquina exterior Knife Edge de plafón a plafón

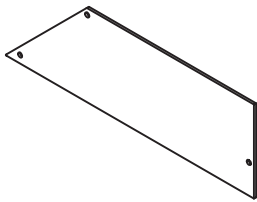


Esquina interior Classic de plafón a plafón

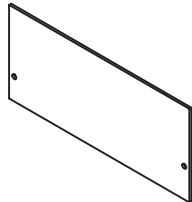


Esquina exterior Classic de plafón a plafón

**PLACAS FINALES DE REMATE**




Placa final de remate Knife Edge  
 AXILLKDEP



Placa final de remate Classic  
 AXILL2DEP

**ACCESORIOS**

N.º de artículo	Descripción
<input type="checkbox"/> AX4SPLICE	Placa de empalme Axiom

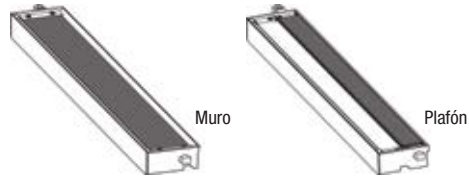


**nuevo** Cornisa de iluminación indirecta AXIOM®

**LUMINARIAS COMPATIBLES**

**CovePerfekt™ de Axis Lighting**

Para obtener más información: [www.axislighting.com](http://www.axislighting.com)



**Estética destacada**

- Sin sombras. Sin puntos brillantes. Sin cambios de colores

**Especificaciones sencillas**

- Luminaria no direccional. Sin necesidad de detalles complejos. Menor coordinación con la industria

**Desempeño inigualable**

- Dos veces mayor eficacia que otros productos de cornisas con LED
- Amplia distribución con la tecnología SurroundLite™

**Instalación y mantenimiento sin problemas**

- Montaje acuíado a prueba de errores. Hasta un 90% menos de mano de obra



**Cornisa 17L de Litecontrol**

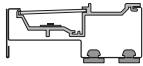
Para obtener más información: [www.litecontrol.com](http://www.litecontrol.com)

**Desempeño superior**

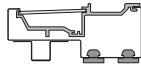
- Rango de salida: 300-1000 lm/ft especificados en incrementos de 50 lúmenes
- Dos variaciones máximas de color de las elipses de MacAdam

**Especificaciones flexibles**

- La tecnología de intensidad variable permite especificaciones precisas de salida y vatios
- Largos personalizables de la luminaria; especificar en incrementos de 3", mínimo 1'



Muro con cornisa



Plafón con cornisa

**Instalación y mantenimiento**

- Conectores externos para unir las luminarias sin herramientas
- Módulo de LED removible para reemplazo en el sitio



**ZipWave™ | LED | 707 de Vode® Lighting**

Para obtener más información: [www.vode.com/zipwave-led-707](http://www.vode.com/zipwave-led-707)

Color perfecto, rayo perfecto, alineación perfecta... cada vez



Cornisa de plafón



Cornisa de muro

**Desempeño excepcional**

- Salidas baja, estándar y alta disponibles
- Salida alta de más de 1200 lm/pies
- Opciones personalizables de salida y vatios

**Instalación sencilla**

- Instalación a presión, sin herramientas, con conexiones listas para enchufar
- Tendido de 100 pies o más desde un suministro de alimentación de 120 V
- Largos de secciones en incrementos exactos de 1' (305 mm)



**PROPIEDADES FÍSICAS**

**Material**

Aleación de aluminio 3003 de calidad comercial

**Acabado de la superficie**

Acabado de pintura de poliéster aplicada en fábrica y secada al horno

**Garantía**

Garantía limitada de 10 años; garantía del sistema de 30 años

**Perfil**

Varias opciones con cornisas de iluminación de plafón a muro y de plafón a plafón en una amplia variedad de tamaños con pestaña horizontal de 3/4".

**Interfaz de Te secundaria/Te principal**

Montaje empotrado

**Detalle de la punta**

Empalme con tornillos

**Informes del ICC**

Para las áreas bajo la jurisdicción del ICC, vea los informes de evaluación números ESR-1289 y ESR-1308 a fin de conocer los valores o las condiciones permisibles de uso con respecto a los componentes del sistema de suspensión que figuran en esta página. Los informes están sujetos a un nuevo examen, revisiones y la posible cancelación.

TechLine / 1 877 276-7876  
armstrongceilings.com (seleccione su país)

BPCS-5836M-818

CovePerfekt™ es una marca comercial de Axis Lighting; Vode® y ZipWave™ son marcas comerciales de Vode Lighting LLC; LEED® es una marca comercial registrada del Consejo de la Construcción Ecológica de Estados Unidos. Todas las demás marcas registradas utilizadas en este documento son propiedad de AWI Licensing LLC o de sus empresas afiliadas. © 2018 AWI Licensing LLC

