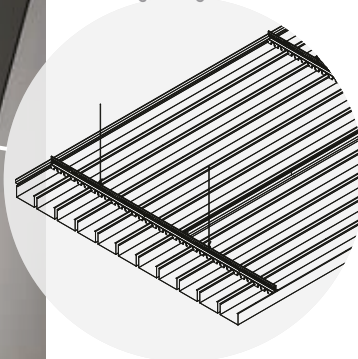


METALWORKS™ Linear – Diverge®

textura lisa



Dibujos CAD/Revit® en:
armstrongceilings.com/cadrevit



más capacidades
para lograr más



Tablones MetalWorks Linear – Diverge modelo MWLD 08 con acabados Effects en Poppy Seed y Gun Metal Grey

armstrongceilings.com/capabilities
Vea más fotos en:
armstrongceilings.com/photogallery

Los tablones metálicos dimensionales brindan una visual de ranura abierta de alta calidad, con innumerables posibilidades de configuración.

ATRIBUTOS CLAVE DE SELECCIÓN

- La nueva canaleta de soporte de Te principal 2 (artículo 7277BL) puede usarse con dos sistemas únicos: Linear – Synchro™ y Linear – Diverge®.
- Tablones de 2", 4", 6", 9", 11" y 13" de ancho nominal con profundidades de 1", 2", 3" o 4", disponibles en cuatro acabados metálicos estándar y 17 acabados Effects™
- Es posible ensamblar plafones discontinuos con el borde Axiom® o con un borde Effects que combine, utilizando el clip de borde regulable
- Mezcle y combine varios anchos y profundidades de tablones en la misma instalación para agregar espectacularidad con dimensión a los interiores
- La familia de productos CleanAssure™ incluye tablones, sistemas de suspensión y bordes desinfectables
- Tablones y sistema de suspensión probados y aprobados para zonas sísmicas según los Criterios de aceptación ASTM E580, AC 156 para pruebas de calificación sísmica de componentes no estructurales y ASTM 3118
- Las soluciones integradas de iluminación descendente de USAI® se asientan perfectamente al ras con la cara del tablón para brindar una visual elegante y pueden estar soportadas por un sistema de suspensión lineal
- **NUEVO** Las opciones de iluminación lineal cortadas en el sitio de trabajo de Axis, Backlight y XAL, cuyo calce y acabado se probaron, brindan una apariencia elegante y al ras
- Logre una alta absorción del sonido para un desempeño acústico mejorado con tablones microperforados: 0.70 NRC
- Intégrelos con las cornisas para iluminación indirecta en campo Axiom prediseñadas para plafones especiales, con el fin de obtener un desempeño de iluminación predecible



*Integre sin
problemas
luminarias lineales.*

METALWORKS™ Linear – Diverge®

textura lisa

LEED® WELL | LBC

58% CONTENIDO RECICLADO

- gestión de energía
- gestión de agua y energía en construcción
- materiales regionales
- diseño flexible
- EPD
- reciclable/ responsabilidad extendida del productor
- materiales de origen biológico
- contenido reciclado
- compra de materia prima
- material ingrediente reportando
- materiales de bajas emisiones
- calidad de iluminación
- acústica

SOLO WHITE CON PLAFÓN DE RELLENO




Tablones MetalWorks™ Linear – Diverge® 4" x 1" y 6" x 1" en White

COLORES Y ACABADOS ESTÁNDAR

Debido a las limitaciones de impresión, el tono puede ser distinto del producto real.

MetalWorks™ (solo para interiores)



Effects™ Classic

Sublimación de tinta



Effects Cherry (FXCH) Effects Dark Cherry (FXDC) Effects Oak (FXOK)



Effects Walnut (FXWN) Effects Walnut Espresso (FXWE)

nuevo Effects™ Bold

Sublimación de tinta



Effects Sea Salt (FXSS) Effects Ginger (FXGR) Effects Nutmeg (FXNM)



Effects Poppy Seed (FXPS) Effects Peppercorn (FXPC) Effects Almond (FXAL)

nuevo Effects™ Subtle

Sublimación de tinta




Effects Sesame (FXSE) Effects Macadamia (FXMA) Effects Cinnamon (FXCM)



Effects Flax (FXFL) Effects Cocoa Bean (FXCB) Effects Coriander (FXCO)

COLORES Y ACABADOS PERSONALIZADOS

Debido a las limitaciones de impresión, el tono puede ser distinto del producto real.



Colores personalizados disponibles

Acabados personalizados con aspecto de madera disponibles

Para opciones personalizadas, comuníquese con ASQuote enviando un correo electrónico a ASQuote@armstrongceilings.com

OPCIONES DE PERFORACIÓN

(se muestra una escala 1:2)



M1 (no perforado)

M2 (microperforado)



METALWORKS™ Linear – Diverge®

textura lisa

LEED WELL | LBC

58% CONTENIDO RECICLADO

- gestión de energía
- reducción de desechos de construcción
- materiales regionales
- diseño saludable
- EPD
- reciclable/extendida vida útil
- materiales de origen biológico
- contenido reciclado
- compra de materias primas
- material ingrediente reparando
- materiales de bajas emisiones
- calidad de iluminación
- acústica

SELECCIÓN VISUAL

Nº. de artículo	Descripción	Dimensiones Ancho x largo x profundidad nominales (pulgadas)	
		Tamaños personalizados disponibles	Ancho del módulo* (pulgadas)
8222A21	Tablón de 2" de ancho, 1" de profundidad	2 x 96 x 1"	2.25"
8222A22	Tablón de 2" de ancho, 2" de profundidad	2 x 96 x 2"	2.25"
8222A23	Tablón de 2" de ancho, 3" de profundidad	2 x 96 x 3"	2.25"
8222A24	Tablón de 2" de ancho, 4" de profundidad	2 x 96 x 4"	2.25"
8222A41	Tablón de 4" de ancho, 1" de profundidad	4 x 96 x 1"	4.50"
8222A42	Tablón de 4" de ancho, 2" de profundidad	4 x 96 x 2"	4.50"
8222A43	Tablón de 4" de ancho, 3" de profundidad	4 x 96 x 3"	4.50"
8222A44	Tablón de 4" de ancho, 4" de profundidad	4 x 96 x 4"	4.50"
8222A61	Tablón de 6" de ancho, 1" de profundidad	6 x 96 x 1"	6.75"
8222A62	Tablón de 6" de ancho, 2" de profundidad	6 x 96 x 2"	6.75"
8222A63	Tablón de 6" de ancho, 3" de profundidad	6 x 96 x 3"	6.75"
8222A64	Tablón de 6" de ancho, 4" de profundidad	6 x 96 x 4"	6.75"
8222A91	Tablón de 9" de ancho, 1" de profundidad	9 x 96 x 1"	9.00"
8222A92	Tablón de 9" de ancho, 2" de profundidad	9 x 96 x 2"	9.00"
8222A93	Tablón de 9" de ancho, 3" de profundidad	9 x 96 x 3"	9.00"
8222AB1	Tablón de 11" de ancho, 1" de profundidad	11 x 96 x 1"	11.25"
8222AB2	Tablón de 11" de ancho, 2" de profundidad	11 x 96 x 2"	11.25"
8222AD1	Tablón de 13" de ancho, 1" de profundidad	13 x 96 x 1"	13.50"
8222AD2	Tablón de 13" de ancho, 2" de profundidad	13 x 96 x 2"	13.50"

DESEMPEÑO

Los puntos representan un alto nivel de desempeño.

Resistencia al fuego	Reflectancia lumínica	Plafones desinfectables CleanAssure®		DURABILIDAD						Acústica
		Niebla	Aerosol	Limpieza manual	Lavado	Restregado	Impactos	Raspaduras	Suciedad	
Clase A	0.83	*	*	*	*	*	*	*	*	0.70
Clase A	0.83	*	*	*	*	*	*	*	*	0.70
Clase A	0.83	*	*	*	*	*	*	*	*	0.70
Clase A	0.83	*	*	*	*	*	*	*	*	0.70
Clase A	0.83	*	*	*	*	*	*	*	*	0.70
Clase A	0.83	*	*	*	*	*	*	*	*	0.70
Clase A	0.83	*	*	*	*	*	*	*	*	0.70
Clase A	0.83	*	*	*	*	*	*	*	*	0.70
Clase A	0.83	*	*	*	*	*	*	*	*	0.70
Clase A	0.83	*	*	*	*	*	*	*	*	0.70
Clase A	0.83	*	*	*	*	*	*	*	*	0.70
Clase A	0.83	*	*	*	*	*	*	*	*	0.70
Clase A	0.83	*	*	*	*	*	*	*	*	0.70
Clase A	0.83	*	*	*	*	*	*	*	*	0.70
Clase A	0.83	*	*	*	*	*	*	*	*	0.70

♦ Al especificar o realizar un pedido, incluya el sufijo de perforación de dos (2) letras correspondiente y el sufijo de color de dos (2) o cuatro (4) letras (p. ej., 8222A21M2 S G, 8222A21M1 E X C H).
 * El ancho del módulo para cada tamaño de tablón seguirá siendo el mismo, independientemente de la profundidad o la perforación de dicho tablón.



METALWORKS™ – Estándar

METALWORKS™ Linear – Diverge®

textura lisa

LEED® WELL | LBC

58% CONTENIDO RECICLADO

- gestión de energía
- gestión de agua y construcción
- materiales regionales
- diseño flexible
- EPD
- reciclable/ responsabilidad extendida del productor
- materiales de origen biológico
- contenido reciclado
- compra de materias primas
- material ingrediente reportando
- materiales de bajas emisiones
- calidad de iluminación
- acústica

SISTEMA DE SUSPENSIÓN Y ACCESORIOS

SOLO WHITE
CON PLAFÓN DE RELLENO

	N°. de artículo ◆	Descripción	Dimensiones nominales (pulgadas) Ancho x largo x alto	Color	Piezas/caja
Sistemas de suspensión	7277BL	Canaleta de soporte de Te principal 2 (MBC2) – Black	144 × 1-3/4 × 2-3/4"	BL	10
	XL8945PG90BL	Te secundaria G90 FrameAll™ de 4'	48 × 1-1/2 × 1-1/2"	BL	36
	XL8926G90BL	Te secundaria G90 FrameAll de 2'	24 × 1-1/2 × 1-1/2"	BL	36
Instalaciones de pared a pared	BERC2BL	Abrazadera de retención de borde	N/A	BL	200
	7800 _ _ _ _	Moldura en ángulo con reborde	144 × 7/8 × 7/8"	WH, BL	30
	GCWABL	Clip GCWA	N/A	BL	200
Instalaciones de nube flotante	AX6VESTR_ _	Borde Axiom® Vector de 6" recto	3/4 × 120 × 6"	WH, SG, MY, BL*	N/A
	AX6VECUR_ _	Borde Axiom® Vector de 6" curvo	3/4 × 120 × 6"	WH, SG, MY, BL*	N/A
	AX6STR _ _ _	Borde Axiom Classic de 6" recto	3/4 × 120 × 6"	WH, SG, MY, BL*	N/A
	AX6CUR _ _ _	Borde Axiom Classic de 6" curvo	3/4 × 120 × 6"	WH, SG, MY, BL*	N/A
	7239	Clip de borde ajustable	N/A	N/A	60
	5344 _ _ _ _	Borde Effects™ Wood Look de 4"	Largo nominal de 120"	Todos los acabados Effects Wood Looks	6
	5346 _ _ _ _	Borde Effects Wood Look de 6"	Largo nominal de 120"	Todos los acabados Effects Wood Looks	6
Otros accesorios	5494S2BL	Banda de relleno de contraste - Black	96 × 1/4 × 1/16"	N/A	200
	XTACAGBL	Clip adaptador para Te secundaria	N/A	BL	250

◆ Agregue el sufijo de 2 dígitos relacionado con el color al número de artículo al especificar o realizar su pedido (p. ej., AX6STR S_G), agregue un dígito adicional "3" antes del sufijo de color si se requiere pintura dentro y fuera del borde (p. ej., AX6STR 3_S_G).
* Los artículos con el mismo nombre de acabado pueden combinarse, pero es posible que no coincidan exactamente con el color.
NOTA: Comuníquese con ASQuote o ASOrder@armstrongceilings.com para solicitar este sistema.



METALWORKS™ – Estándar

METALWORKS™ Linear – Diverge®

textura lisa

LEED WELL | LBC

58% CONTENIDO RECICLADO

- gestión de energía
- reducción de desechos de construcción
- materiales regionales
- diseño flexible
- EPD
- reciclable/ responsabilidad extendida del productor
- materiales de origen biológico
- contenido reciclado
- compra de materias primas
- material ingrediente reparando
- materiales de bajas emisiones
- calidad de iluminación
- acústica

SOLO WHITE CON PLAFÓN DE RELLENO

ACCESORIOS

	Nº. de artículo ♦	Descripción	Selección del acabado	Piezas/caja
Placas de empalme	8242A21	Placa de empalme de 2" × 1"	-	10
	8242A22	Placa de empalme de 2" × 2"	-	10
	8242A23	Placa de empalme de 2" × 3"	-	10
	8242A24	Placa de empalme de 2" × 4"	-	10
	8242A41	Placa de empalme de 4" × 1"	-	10
	8242A42	Placa de empalme de 4" × 2"	-	10
	8242A43	Placa de empalme de 4" × 3"	-	10
	8242A44	Placa de empalme de 4" × 4"	-	10
	8242A61	Placa de empalme de 6" × 1"	-	10
	8242A62	Placa de empalme de 6" × 2"	-	10
	8242A63	Placa de empalme de 6" × 3"	-	10
	8242A64	Placa de empalme de 6" × 4"	-	10
	8242A91	Placa de empalme de 9" × 1"	-	10
	8242A92	Placa de empalme de 9" × 2"	-	10
	8242A93	Placa de empalme de 9" × 3"	-	10
Tapas de remate	8232A21M1_ _ _ _	Tapa de remate de 2" × 1"	WH, SG, MY, BL y todos los acabados Effects™ Wood Look	10
	8232A22M1_ _ _ _	Tapa de remate de 2" × 2"	WH, SG, MY, BL y todos los acabados Effects Wood Look	10
	8232A23M1_ _ _ _	Tapa de remate de 2" × 3"	WH, SG, MY, BL y todos los acabados Effects Wood Look	10
	8232A24M1_ _ _ _	Tapa de remate de 2" × 4"	WH, SG, MY, BL y todos los acabados Effects Wood Look	10
	8232A41M1_ _ _ _	Tapa de remate de 4" × 1"	WH, SG, MY, BL y todos los acabados Effects Wood Look	10
	8232A42M1_ _ _ _	Tapa de remate de 4" × 2"	WH, SG, MY, BL y todos los acabados Effects Wood Look	10
	8232A43M1_ _ _ _	Tapa de remate de 4" × 3"	WH, SG, MY, BL y todos los acabados Effects Wood Look	10
	8232A44M1_ _ _ _	Tapa de remate de 4" × 4"	WH, SG, MY, BL y todos los acabados Effects Wood Look	10
	8232A61M1_ _ _ _	Tapa de remate de 6" × 1"	WH, SG, MY, BL y todos los acabados Effects Wood Look	10
	8232A62M1_ _ _ _	Tapa de remate de 6" × 2"	WH, SG, MY, BL y todos los acabados Effects Wood Look	10
	8232A63M1_ _ _ _	Tapa de remate de 6" × 3"	WH, SG, MY, BL y todos los acabados Effects Wood Look	10
	8232A64M1_ _ _ _	Tapa de remate de 6" × 4"	WH, SG, MY, BL y todos los acabados Effects Wood Look	10
	8232A91M1_ _ _ _	Tapa de remate de 9" × 1"	WH, SG, MY, BL y todos los acabados Effects Wood Look	10
	8232A92M1_ _ _ _	Tapa de remate de 9" × 2"	WH, SG, MY, BL y todos los acabados Effects Wood Look	10
	8232A93M1_ _ _ _	Tapa de remate de 9" × 3"	WH, SG, MY, BL y todos los acabados Effects Wood Look	10
	8232AB1M1_ _ _ _	Tapa de remate de 11" × 1"	WH, SG, MY, BL y todos los acabados Effects Wood Look	10
	8232AB2M1_ _ _ _	Tapa de remate de 11" × 2"	WH, SG, MY, BL y todos los acabados Effects Wood Look	10
	8232AD1M1_ _ _ _	Tapa de remate de 13" × 1"	WH, SG, MY, BL y todos los acabados Effects Wood Look	10
8232AD2M1_ _ _ _	Tapa de remate de 13" × 2"	WH, SG, MY, BL y todos los acabados Effects Wood Look	10	

♦ Al especificar o realizar un pedido, incluya el sufijo del color de dos (2) o cuatro (4) letras correspondiente (p. ej., 8232AD1M1 S G, 8232AD1M2 E X C H).

METALWORKS™ Linear – Diverge®

textura lisa

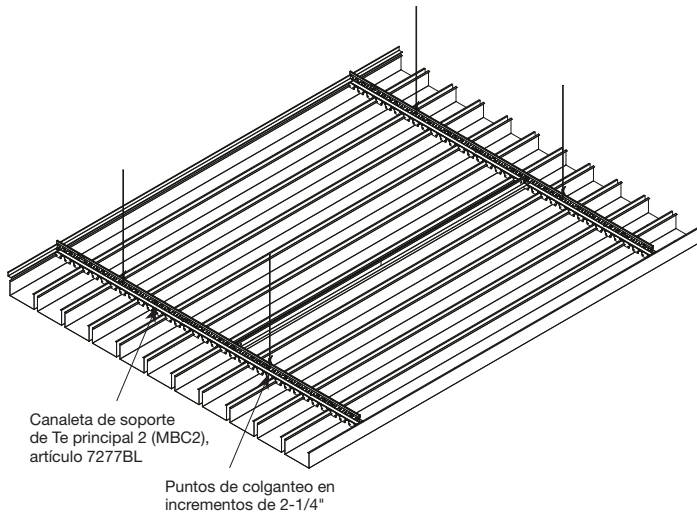
LEED® WELL | LBC

58% CONTENIDO RECICLADO

- gestión de energía
- gestión de agua y construcción regional
- materiales regionales
- diseño flexible
- EPD
- reciclable/ responsabilidad extendida del productor
- materiales de origen biológico
- contenido reciclado
- compra de materia prima
- material ingrediente reportado
- materiales de bajas emisiones
- calidad de iluminación
- acústica

SOLO WHITE ▲ CON PLAFÓN DE RELLENO

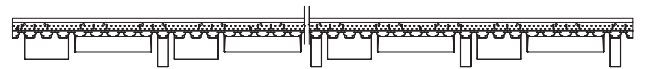
DETALLES DE INSTALACIÓN: CIELO ACÚSTICO



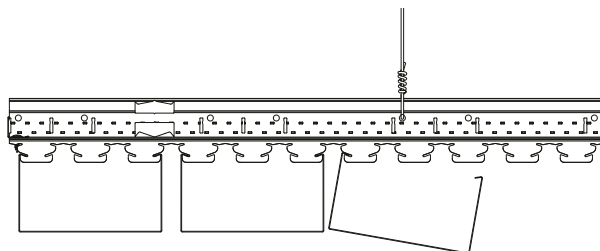
Canaleta de soporte de Te principal 2 (MBC2), artículo 7277BL

Puntos de colgante en incrementos de 2-1/4"

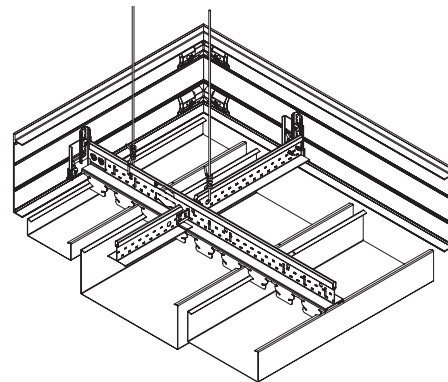
Canaleta de soporte MBC2 para Diverge® instalada 48" a eje



Anchos variados de tablon Diverge sobre MBC2 en un patrón de 2", 6" y 11"



Los tablones Diverge encajan en los ganchos inferiores de la canaleta de soporte MBC2



Plafón discontinuo MetalWorks Linear – Diverge con borde Axiom® Vector (invertido) de 6"

PROPIEDADES FÍSICAS

Material

Acero electrogalvanizado: 0.028" de espesor.

Acabado de la superficie

Disponibles en White, Silver Grey, Gun Metal Grey, Tech Black y los acabados con revestimiento de pintura en polvo Effects™ Wood Look, aplicados después de la producción. Los acabados Natural Reflections y otros colores están disponibles como opciones personalizadas. Póngase en contacto con ASQuote@armstrongceilings.com para realizar solicitudes personalizadas.

Ranura de tablon

Existe una ranura de 3/4" entre los tablones MetalWorks™ Linear – Diverge® que proporciona una visual dinámica de ranura abierta.

Resistencia al fuego

Clase A: ASTM E84 y CAN/ULC S102. Índice de propagación de llamas de 25 o menos. Índice de generación de humo de 50 o menos.

Consideraciones de diseño

Aunque nos esforzamos por garantizar la coincidencia exacta de los colores, diversos factores, como las diferencias en los materiales y los procesos de pintura pueden afectar al aspecto de los colores en los plafones y paneles, los sistemas de suspensión y los productos de molduras. Debido a estas y otras diferencias, los artículos con el mismo nombre de acabado pueden combinarse, pero es posible que no coincidan exactamente con el color.

Clasificación según la norma ASTM E1264

Resistencia al fuego: Clase A
No perforado: tipo XX, forma 2, patrón G
Perforado: tipo XX, forma 2, patrón C

Restricción sísmica

Los tablones MetalWorks Linear – Diverge se han diseñado, probado y aprobado para su uso en todas las zonas sísmicas si se instalan de acuerdo con las instrucciones de instalación de Armstrong Ceilings. Cuando se instalan correctamente, se ha probado que tanto los plafones como el sistema de suspensión permanecen en su sitio tras vibraciones y otros eventos sísmicos.

Limpieza y desinfección

Las opciones de limpieza y desinfección aprobadas por los Centros de Control y Prevención de Enfermedades (CDC) están disponibles en armstrongceilings.com/cleaning

Garantía

Para consultar los detalles, visite armstrongceilings.com/warranty

Peso; Ancho del tablon pies²/caja; Ancho del módulo pies²/caja
 8222A21 – 3.3 lb/pieza; 16 piezas/caja; 16 pies²/caja; 24 pies²/caja
 8222A22 – 4.7 lb/pieza; 8 piezas/caja; 8 pies²/caja; 12 pies²/caja
 8222A23 – 6.1 lb/pieza; 8 piezas/caja; 8 pies²/caja; 12 pies²/caja
 8222A41 – 4.8 lb/pieza; 6 piezas/caja; 20 pies²/caja; 24 pies²/caja
 8222A42 – 6.3 lb/pieza; 8 piezas/caja; 20 pies²/caja; 24 pies²/caja
 8222A43 – 7.8 lb/pieza; 6 piezas/caja; 15 pies²/caja; 18 pies²/caja
 8222A44 – 9.3 lb/pieza; 6 piezas/caja; 15 pies²/caja; 18 pies²/caja
 8222A61 – 6.5 lb/pieza; 8 piezas/caja; 32 pies²/caja; 36 pies²/caja
 8222A62 – 8.1 lb/pieza; 6 piezas/caja; 24 pies²/caja; 27 pies²/caja
 8222A63 – 9.4 lb/pieza; 4 piezas/caja; 16 pies²/caja; 18 pies²/caja
 8222A64 – 10.4 lb/pieza; 4 piezas/caja; 16 pies²/caja; 18 pies²/caja
 8222A91 – 8 lb/pieza; 6 piezas/caja; 33 pies²/caja; 36 pies²/caja
 8222A92 – 9.2 lb/pieza; 6 piezas/caja; 33 pies²/caja; 36 pies²/caja
 8222A93 – 10.3 lb/pieza; 4 piezas/caja; 22 pies²/caja; 24 pies²/caja
 8222AB1 – 9.3 lb/pieza; 4 piezas/caja; 28 pies²/caja; 30 pies²/caja
 8222AB2 – 11.1 lb/pieza; 4 piezas/caja; 28 pies²/caja; 30 pies²/caja
 8222AD1 – 10.8 lb/pieza; 4 piezas/caja; 34 pies²/caja; 36 pies²/caja
 8222AD2 – 12.6 lb/pieza; 4 piezas/caja; 34 pies²/caja; 36 pies²/caja



SOLUCIONES DE ILUMINACIÓN METALWORKS™ Linear – Diverge®

Iluminación lineal



MetalWorks Linear – Diverge con luminaria lineal

Integran de forma perfecta luminarias lineales Axis, Backlight y XAL con tablonces MetalWorks™ Linear – Diverge®. Dos métodos de instalación de luminarias para satisfacer las necesidades del proyecto: quite un tablón y reemplácelo con una luminaria o corte tablonces en el sitio de trabajo para que se ajusten a la carcasa de la luminaria.

ATRIBUTOS CLAVE DE SELECCIÓN

- Instale luces sin inconvenientes para tablonces de cielo acústico MetalWorks Linear – Diverge
- Las luminarias prediseñadas de bajo perfil de Axis, Backlight y XAL combinan con los anchos y profundidades de los tablonces Diverge
- Aprobado para su uso en todas las categorías sísmicas

CONSIDERACIONES DE DISEÑO

- Dos métodos de instalación de luminarias:
 - La luz reemplaza completamente el tablón Diverge
 - Corte la cara del tablón Diverge y aloje la luminaria lineal en su interior
- Las luces deben contar con soportes independientes

- Cuando reemplace el tablón Diverge con una luminaria, habrá una ligera fuga en ambos lados de la luz (vea las tablas a continuación)
- Si se utiliza el método de instalación por corte de tablón para la luminaria, se recomienda centrar la luminaria dentro de la parte frontal del plafón, sin importar el tamaño de dicho plafón

- Se requiere coordinación entre el contratista del plafón y el electricista para la instalación

METALWORKS LINEAR: MÉTODOS DE INSTALACIÓN DE ILUMINACIÓN DIVERGE

Dos métodos de instalación diferentes para integrar la iluminación lineal en MetalWorks Linear: sistemas de plafones Diverge para adaptarlos a las necesidades del proyecto y el diseño.

- Opción 1: Reemplazo de un tablón Linear – Diverge con una luz lineal
- Opción 2: Corte la cara del tablón Linear – Diverge y aloje la luminaria lineal en su interior

Para ambas opciones, consulte las tablas de detalles de la instalación para identificar la cantidad de ganchos que se deben cortar en función de las luminarias a juego.

SOLUCIONES DE ILUMINACIÓN METALWORKS™ Linear – Diverge®

Iluminación lineal

LUCES COMPATIBLES Las siguientes tablas representan las luminarias compatibles con los dos métodos de instalación.

	Ancho del tablón	Profundidad del tablón	BEAM-2	BEAM-2 Square	BEAM-4	Stencil™	Sculpt	ZEN Square
Opción de eje n.º 1	2"	1"	-	-	-	.	-	-
		2"	-	.	-	.	.	-
		3"	.	.	-	.	.	-
		4"	.	.	-	.	.	-
	4"	1"	-	-	-	.	-	-
		2"	-	.	-	.	.	-
		3"
		4"
	6"	1"	-	-	-	.	-	-
		2"	-	.	-	.	.	-
		3"
		4"
	9"	1"	-	-	-	.	-	-
		2"	-	.	-	.	.	-
		3"
	11"	1"	-	-	-	.	-	-
		2"	-	.	-	.	.	-
	13"	1"	-	-	-	.	-	-
		2"	-	.	-	.	.	-
	Opción de eje n.º 2	2"	1"	-	-	-	-	-
2"			-	-	-	-	-	-
3"			-	-	-	-	-	-
4"			-	-	-	-	-	-
4"		1"	-	-	-	-	-	-
		2"	-	-	-	-	-	-
		3"	-	-	-	-	-	-
		4"	-	-	-	-	-	-
6"		1"	-	-	-	.	-	-
		2"	-	.	-	.	.	-
		3"	.	.	-	.	.	-
		4"	.	.	-	.	.	-
9"		1"	-	-	-	.	-	-
		2"	-	.	-	.	.	-
		3"
11"		1"	-	-	-	.	-	-
		2"	-	.	-	.	.	-
13"		1"	-	-	-	.	-	-
		2"	-	.	-	.	.	-

NRC
+
CAC

DEF



METALWORKS™ – Estándar

SOLUCIONES DE ILUMINACIÓN METALWORKS™ Linear – Diverge®

Iluminación lineal

LUMINARIAS COMPATIBLES (continuación) Las siguientes tablas representan las luminarias compatibles con los dos métodos de instalación.

	Ancho del tablón	CHIARO-2	CHIARO-3.25	CHIARO-5.25
Opción de Backlight n.º 1	2"	-	-	-
	4"	-	-	-
	6"	-	-	-
	9"	-	-	-
	11"	-	-	-
	13"	-	-	-
Opción de Backlight n.º 2	2"	-	-	-
	4"	-	-	-
	6"	-	-	-
	9"	-	-	-
	11"	-	-	-
	13"	-	-	-

	Ancho del tablón	Profundidad del tablón	BASO 1.5	BASO 2.5	BASO 4.0	PANO-2	PANO-3.25	PANO-5.25
Opción de XAL n.º 1	2"	1"	-	-	-	-	-	-
		2"	-	-	-	-	-	-
		3"	-	-	-	-	-	-
		4"	-	-	-	-	-	-
	4"	1"	-	-	-	-	-	-
		2"	-	-	-	-	-	-
		3"	-	-	-	-	-	-
		4"	-	-	-	-	-	-
	6"	1"	-	-	-	-	-	-
		2"	-	-	-	-	-	-
		3"	-	-	-	-	-	-
		4"	-	-	-	-	-	-
	9"	1"	-	-	-	-	-	-
		2"	-	-	-	-	-	-
		3"	-	-	-	-	-	-
	11"	1"	-	-	-	-	-	-
2"		-	-	-	-	-	-	
13"	1"	-	-	-	-	-	-	
	2"	-	-	-	-	-	-	
Opción de XAL n.º 2	2"	Todos	-	-	-	-	-	-
	4"	Todos	-	-	-	-	-	-
	6"	1"	-	-	-	-	-	-
		2"	-	-	-	-	-	-
		3"	-	-	-	-	-	-
		4"	-	-	-	-	-	-
	9"	1"	-	-	-	-	-	-
		2"	-	-	-	-	-	-
		3"	-	-	-	-	-	-
	11"	1"	-	-	-	-	-	-
		2"	-	-	-	-	-	-
	13"	1"	-	-	-	-	-	-
		2"	-	-	-	-	-	-

NRC
CAC

DEF



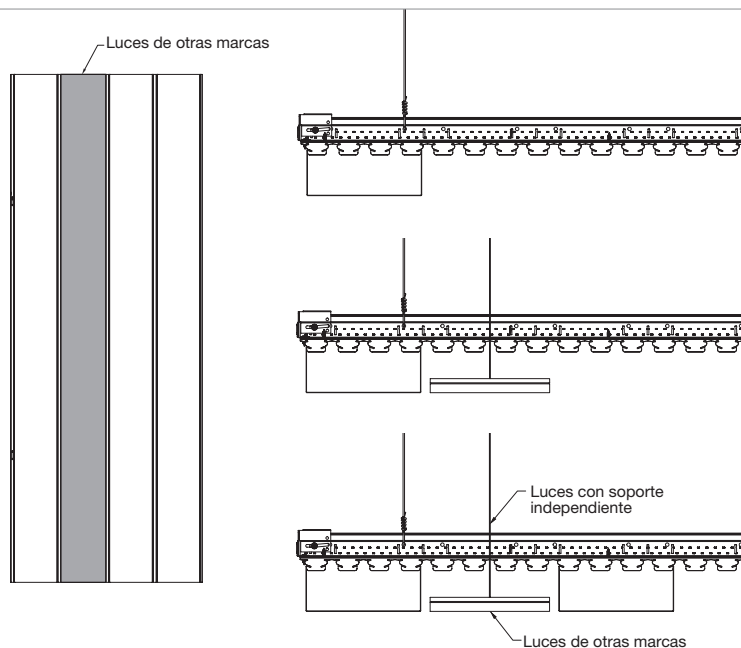
METALWORKS™ – Estándar

SOLUCIONES DE ILUMINACIÓN METALWORKS™ Linear – Diverge®

Iluminación lineal

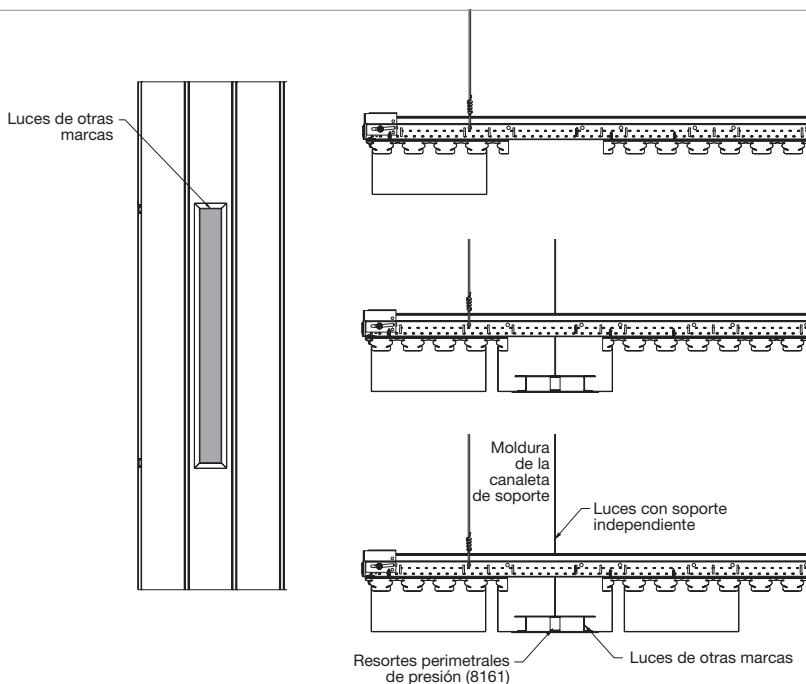
DETALLES DE LA INSTALACIÓN – OPCIÓN 1

Axis	BEAM-2	BEAM-2 Square	BEAM-4
Se eliminaron los ganchos	1	1	2
Ranura igual a cada lado de la luminaria	0.276"	0.276"	0.535"
	Stencil™	Sculpt	ZEN Square
Se eliminaron los ganchos	1	1	2
Ranura igual a cada lado de la luminaria	0.432"	0.776"	0.691"
Backlight	CHIARO-2	CHIARO-3.25	CHIARO-5.25
Se eliminaron los ganchos	1	2	2
Ranura igual a cada lado de la luminaria	0.526"	1.035"	0.035"
XAL	BASO 1.5	BASO 2.5	BASO 4.0
Se eliminaron los ganchos	1	1	2
Ranura igual a cada lado de la luminaria	0.682"	0.339"	0.973"
	PANO-2	PANO-3.25	PANO-5.25
Se eliminaron los ganchos	1	2	2
Ranura igual a cada lado de la luminaria	0.526"	1.035"	0.035"



DETALLES DE LA INSTALACIÓN – OPCIÓN 2

Axis	BEAM-2	BEAM-2 Square	BEAM-4
Se eliminaron los ganchos	1	1	2
	Stencil™	Sculpt	ZEN Square
	1	1	2
Backlight	CHIARO-2	CHIARO-3.25	CHIARO-5.25
Se eliminaron los ganchos	1	2	2
XAL	BASO 1.5	BASO 2.5	BASO 4.0
Se eliminaron los ganchos	1	1	2
	PANO-2	PANO-3.25	PANO-5.25
	1	2	2



LUMINARIAS

Compatible con luminarias Backlight CHIARO, Axis Beam, Stencil, Sculpt y ZEN Square y luminarias XAL Pano y Baso.



Para información detallada sobre la iluminación, comuníquese con su representante local de Backlight srl, XAL o Axis.